



**REGIONE LOMBARDIA  
PROVINCIA DI CREMONA  
COMUNE DI OLMENETA**

# **Piano di Governo del Territorio LR. 12/05**

## **PIANO DEI SERVIZI SCHEDE DEI SERVIZI URBANI ESISTENTI**

elaborato n. **S.2**

**i progettisti:**

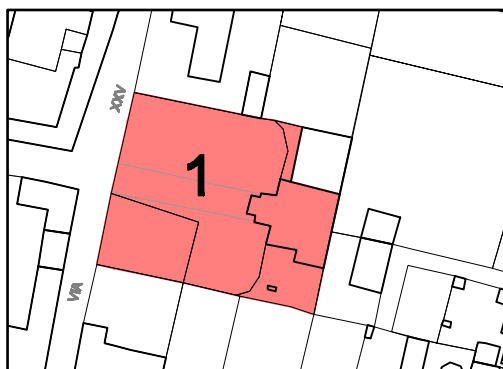
**arch. Michele de Crecchio**

**arch. Roberto Guereschi**

**arch. Elisa M. Mosconi**

## SCUOLA MATERNA

1

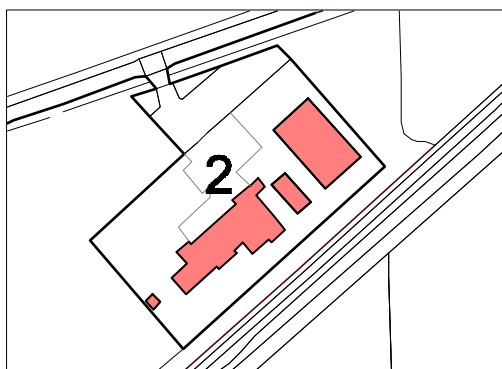


TIPOLOGIA DEL SERVIZIO	INFRASTRUTTURE E SERVIZI PER L'ISTRUZIONE
REGIME DI PROPRIETA'	PUBBLICO
CARATTERISTICHE DIMENSIONALI	
SUPERFICIE DELL'AREA DI PERTINENZA	1.970 MQ
SLP	300 MQ
STATO DI EFFICIENZA DEL DEL SERVIZIO	
STATO DI CONSERVAZIONE	OTTIMO
BARRIERE ARCHITETTONICHE	CONFORME
SICUREZZA ANTINCENDIO	-----
DESTINAZIONE PREVALENTE DEL CONTESTO	ZONA RESIDENZIALE
LIVELLO DI ACCESSIBILITA'	BUONO
FRUIZIONE	QUOTIDIANA NEL PERIODO SCOLASTICO
BACINO D'UTENZA	COMUNALE
TIPOLOGIA DI INTERVENTI PROGRAMMATI	M.O. <input checked="" type="checkbox"/> M.S. <input type="checkbox"/> R.R. <input type="checkbox"/> R.E. <input type="checkbox"/> D.R. <input type="checkbox"/>

note: l'edificio ingloba il Monumento ai Caduti e  
l'antistante ex Parco delle Rimembranze

# **SCUOLA ELEMENTARE E MEDIA INFERIORE - BRAZZUOLI** **Comune di Pozzaglio ed Uniti**

**2**

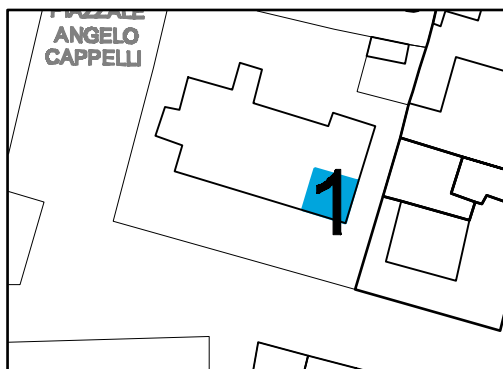


TIPOLOGIA DEL SERVIZIO	INFRASTRUTTURE E SERVIZI PER L'ISTRUZIONE
REGIME DI PROPRIETA'	PUBBLICO
CARATTERISTICHE DIMENSIONALI	
SUPERFICIE DELL'AREA	12.571 MQ (di cui 3.030,41mq di Olmeneto)
SLP	5.138 MQ
STATO DI EFFICIENZA DEL DEL SERVIZIO	
STATO DI CONSERVAZIONE	BUONO
BARRIERE ARCHITETTONICHE	CONFORME
SICUREZZA ANTINCENDIO	-----
DESTINAZIONE PREVALENTE DEL CONTESTO	ZONA AGRICOLA
LIVELLO DI ACCESSIBILITA'	BUONO
FRUIZIONE	QUOTIDIANA NEL PERIODO SCOLASTICO
BACINO D'UTENZA	COMUNALE – SOVRACOMUNALE
TIPOLOGIA DI INTERVENTI PROGRAMMATI	M.O. <input checked="" type="checkbox"/> M.S. <input type="checkbox"/> R.R. <input type="checkbox"/> R.E. <input type="checkbox"/> D.R. <input type="checkbox"/>

note: \_\_\_\_\_

## AMBULATORIO MEDICO DI BASE

1

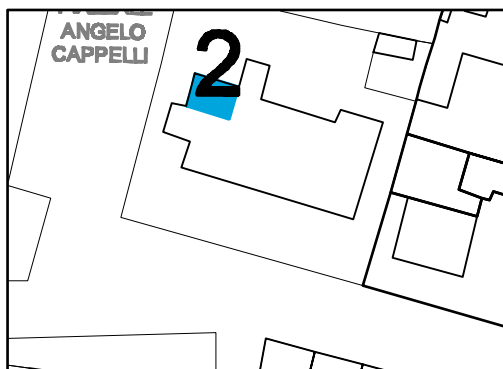


TIPOLOGIA DEL SERVIZIO	STRUTTURE SANITARIE E SOCIO ASSISTENZIALI
REGIME DI PROPRIETA'	PUBBLICO
CARATTERISTICHE DIMENSIONALI	
SUPERFICIE DELL'AREA DI PERTINENZA	-----
SLP	49 MQ
STATO DI EFFICIENZA DEL DEL SERVIZIO	
STATO DI CONSERVAZIONE	OTTIMO
BARRIERE ARCHITETTONICHE	CONFORME
SICUREZZA ANTINCENDIO	-----
DESTINAZIONE PREVALENTE DEL CONTESTO	ZONA RESIDENZIALE
LIVELLO DI ACCESSIBILITA'	BUONO
FRUIZIONE	NEI GIORNI DI VISITA
BACINO D'UTENZA	COMUNALE
TIPOLOGIA DI INTERVENTI PROGRAMMATI	M.O. <input checked="" type="checkbox"/> M.S. <input type="checkbox"/> R.R. <input type="checkbox"/> R.E. <input type="checkbox"/> D.R. <input type="checkbox"/>

note: \_\_\_\_\_

## AMBULATORIO INFERMIERISTICO

2

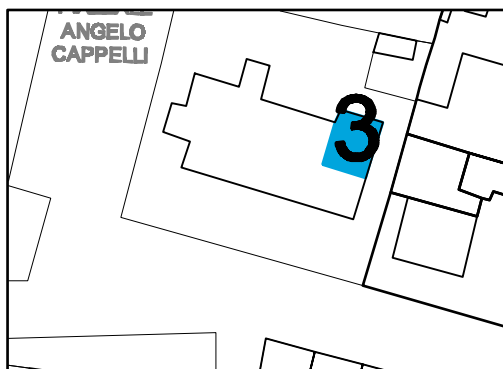


TIPOLOGIA DEL SERVIZIO	STRUTTURE SANITARIE E SOCIO ASSISTENZIALI
REGIME DI PROPRIETA'	PUBBLICO
CARATTERISTICHE DIMENSIONALI	
SUPERFICIE DELL'AREA DI PERTINENZA	-----
SLP	24 MQ
STATO DI EFFICIENZA DEL DEL SERVIZIO	
STATO DI CONSERVAZIONE	OTTIMO
BARRIERE ARCHITETTONICHE	CONFORME
SICUREZZA ANTINCENDIO	-----
DESTINAZIONE PREVALENTE DEL CONTESTO	ZONA RESIDENZIALE
LIVELLO DI ACCESSIBILITA'	BUONO
FRUIZIONE	NEI GIORNI DI VISITA
BACINO D'UTENZA	COMUNALE
TIPOLOGIA DI INTERVENTI PROGRAMMATI	M.O. <input checked="" type="checkbox"/> M.S. <input type="checkbox"/> R.R. <input type="checkbox"/> R.E. <input type="checkbox"/> D.R. <input type="checkbox"/>

note: \_\_\_\_\_

## AMBULATORIO DENTISTICO

3




TIPOLOGIA DEL SERVIZIO	STRUTTURE SANITARIE E SOCIO ASSISTENZIALI
REGIME DI PROPRIETA'	PUBBLICO
CARATTERISTICHE DIMENSIONALI	
SUPERFICIE DELL'AREA DI PERTINENZA	-----
SLP	54 MQ
STATO DI EFFICIENZA DEL DEL SERVIZIO	
STATO DI CONSERVAZIONE	OTTIMO
BARRIERE ARCHITETTONICHE	CONFORME
SICUREZZA ANTINCENDIO	-----
DESTINAZIONE PREVALENTE DEL CONTESTO	ZONA RESIDENZIALE
LIVELLO DI ACCESSIBILITA'	BUONO
FRUIZIONE	NEI GIORNI DI VISITA
BACINO D'UTENZA	COMUNALE
TIPOLOGIA DI INTERVENTI PROGRAMMATI	M.O. <input checked="" type="checkbox"/> M.S. <input type="checkbox"/> R.R. <input type="checkbox"/> R.E. <input type="checkbox"/> D.R. <input type="checkbox"/>

note: \_\_\_\_\_

## AMBULATORIO ASSISTENTE SOCIALE

4

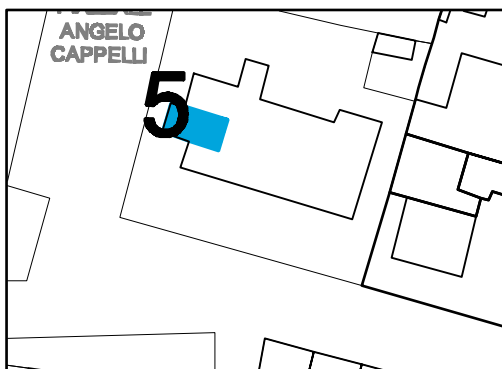


TIPOLOGIA DEL SERVIZIO	STRUTTURE SANITARIE E SOCIO ASSISTENZIALI
REGIME DI PROPRIETA'	PUBBLICO
CARATTERISTICHE DIMENSIONALI	
SUPERFICIE DELL'AREA DI PERTINENZA	-----
SLP	16 MQ
STATO DI EFFICIENZA DEL DEL SERVIZIO	
STATO DI CONSERVAZIONE	BUONO
BARRIERE ARCHITETTONICHE	CONFORME
SICUREZZA ANTINCENDIO	-----
DESTINAZIONE PREVALENTE DEL CONTESTO	ZONA RESIDENZIALE
LIVELLO DI ACCESSIBILITA'	BUONO
FRUIZIONE	NEI GIORNI DI VISITA
BACINO D'UTENZA	COMUNALE
TIPOLOGIA DI INTERVENTI PROGRAMMATI	M.O. <input checked="" type="checkbox"/> M.S. <input type="checkbox"/> R.R. <input type="checkbox"/> R.E. <input type="checkbox"/> D.R. <input type="checkbox"/>

note: \_\_\_\_\_

# ASSOCIAZIONE DI VOLONTARIATO PER L'ASSISTENZA ALLE PERSONE "LUISA E LIDIA CAVALLI"

5



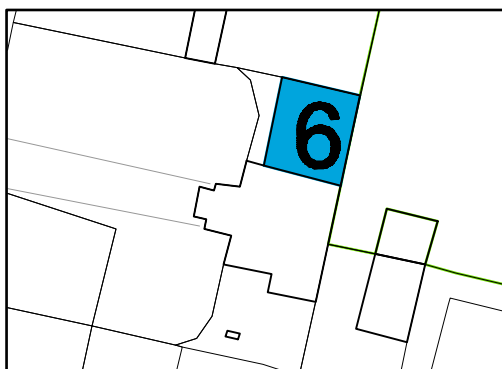
TIPOLOGIA DEL SERVIZIO	STRUTTURE SANITARIE E SOCIO ASSISTENZIALI
REGIME DI PROPRIETA'	PUBBLICO
CARATTERISTICHE DIMENSIONALI	
SUPERFICIE DELL'AREA DI PERTINENZA	-----
SLP	23 MQ
STATO DI EFFICIENZA DEL DEL SERVIZIO	
STATO DI CONSERVAZIONE	BUONO
BARRIERE ARCHITETTONICHE	CONFORME
SICUREZZA ANTINCENDIO	-----
DESTINAZIONE PREVALENTE DEL CONTESTO	ZONA RESIDENZIALE
LIVELLO DI ACCESSIBILITA'	BUONO
FRUIZIONE	QUOTIDIANA
BACINO D'UTENZA	COMUNALE
TIPOLOGIA DI INTERVENTI PROGRAMMATI	M.O. <input checked="" type="checkbox"/> M.S. <input type="checkbox"/> R.R. <input type="checkbox"/> R.E. <input type="checkbox"/> D.R. <input type="checkbox"/>

note: \_\_\_\_\_



## CENTRO ANZIANI - AUSER

6



TIPOLOGIA DEL SERVIZIO	STRUTTURE SANITARIE E SOCIO ASSISTENZIALI
REGIME DI PROPRIETA'	PUBBLICO
CARATTERISTICHE DIMENSIONALI	
SUPERFICIE DELL'AREA DI PERTINENZA	-----
SLP	187 MQ
STATO DI EFFICIENZA DEL DEL SERVIZIO	
STATO DI CONSERVAZIONE	BUONO
BARRIERE ARCHITETTONICHE	CONFORME
SICUREZZA ANTINCENDIO	-----
DESTINAZIONE PREVALENTE DEL CONTESTO	ZONA RESIDENZIALE
LIVELLO DI ACCESSIBILITA'	BUONO
FRUIZIONE	QUOTIDIANA
BACINO D'UTENZA	COMUNALE
TIPOLOGIA DI INTERVENTI PROGRAMMATI	M.O. <input checked="" type="checkbox"/> M.S. <input type="checkbox"/> R.R. <input type="checkbox"/> R.E. <input type="checkbox"/> D.R. <input type="checkbox"/>

note: \_\_\_\_\_

## CHIESA PARROCCHIALE S.GIOVANNI BATTISTA

1

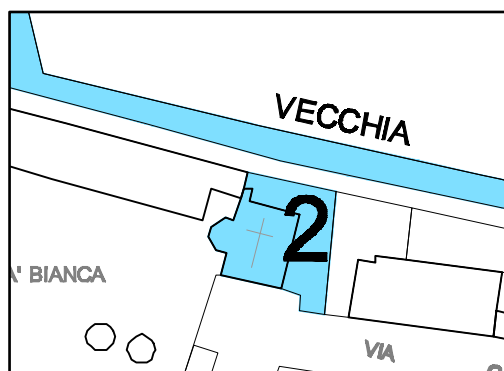


TIPOLOGIA DEL SERVIZIO	ATTREZZATURE PER IL CULTO O RELIGIOSE
REGIME DI PROPRIETA'	PRIVATO
CARATTERISTICHE DIMENSIONALI	
SUPERFICIE DELL'AREA DI PERTINENZA	3.000 MQ
SLP	1.960 MQ
STATO DI EFFICIENZA DEL DEL SERVIZIO	
STATO DI CONSERVAZIONE	SUFFICIENTE
BARRIERE ARCHITETTONICHE	-----
SICUREZZA ANTINCENDIO	-----
DESTINAZIONE PREVALENTE DEL CONTESTO	ZONA RESIDENZIALE
LIVELLO DI ACCESSIBILITA'	BUONO
FRUIZIONE	QUOTIDIANA
BACINO D'UTENZA	COMUNALE
TIPOLOGIA DI INTERVENTI PROGRAMMATI	M.O. <input checked="" type="checkbox"/> M.S. <input type="checkbox"/> R.R. <input type="checkbox"/> R.E. <input type="checkbox"/> D.R. <input type="checkbox"/>

note: \_\_\_\_\_

## CHIESA DI S.MARIA AD NEMUS

2

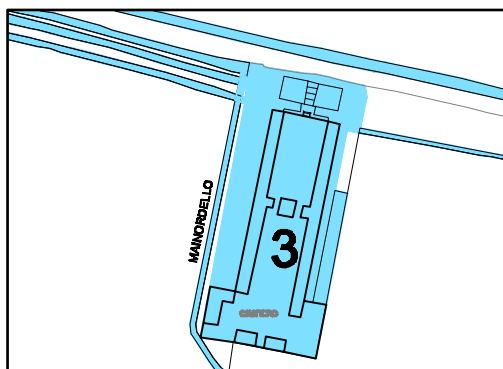


TIPOLOGIA DEL SERVIZIO	ATTREZZATURE PER IL CULTO O RELIGIOSE
REGIME DI PROPRIETA'	PRIVATO
CARATTERISTICHE DIMENSIONALI	
SUPERFICIE DELL'AREA DI PERTINENZA	148 MQ
SLP	130 MQ
STATO DI EFFICIENZA DEL DEL SERVIZIO	
STATO DI CONSERVAZIONE	SUFFICIENTE
BARRIERE ARCHITETTONICHE	-----
SICUREZZA ANTINCENDIO	-----
DESTINAZIONE PREVALENTE DEL CONTESTO	ZONA RESIDENZIALE
LIVELLO DI ACCESSIBILITA'	BUONO
FRUIZIONE	OCCASIONALE
BACINO D'UTENZA	COMUNALE
TIPOLOGIA DI INTERVENTI PROGRAMMATI	M.O. <input checked="" type="checkbox"/> M.S. <input type="checkbox"/> R.R. <input type="checkbox"/> R.E. <input type="checkbox"/> D.R. <input type="checkbox"/>

note: \_\_\_\_\_

## CIMITERO COMUNALE

3

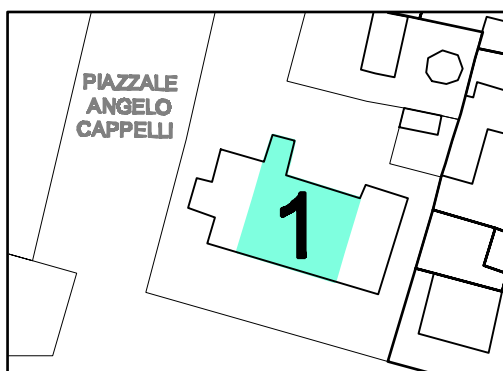


TIPOLOGIA DEL SERVIZIO	ATTREZZATURE PER IL CULTO O RELIGIOSE
REGIME DI PROPRIETA'	PUBBLICO
CARATTERISTICHE DIMENSIONALI	
SUPERFICIE DELL'AREA	5.250 MQ
SLP	-----
STATO DI EFFICIENZA DEL DEL SERVIZIO	
STATO DI CONSERVAZIONE	BUONO
BARRIERE ARCHITETTONICHE	CONFORME
SICUREZZA ANTINCENDIO	-----
DESTINAZIONE PREVALENTE DEL CONTESTO	ZONA AGRICOLA
LIVELLO DI ACCESSIBILITA'	BUONO
FRUIZIONE	QUOTIDIANA
BACINO D'UTENZA	COMUNALE – SOVRACOMUNALE
TIPOLOGIA DI INTERVENTI PROGRAMMATI	M.O. <input checked="" type="checkbox"/> M.S. <input type="checkbox"/> R.R. <input type="checkbox"/> R.E. <input type="checkbox"/> D.R. <input type="checkbox"/>

note: \_\_\_\_\_

## MUNICIPIO

1

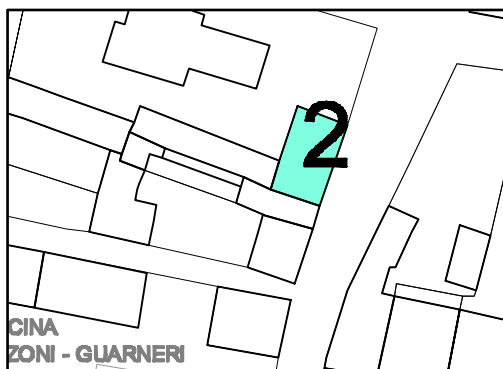


TIPOLOGIA DEL SERVIZIO	ATTREZZATURE AMMINISTRATIVE E CULTURALI
REGIME DI PROPRIETA'	PUBBLICO
CARATTERISTICHE DIMENSIONALI	
SUPERFICIE DELL'AREA DI PERTINENZA	254 MQ
SLP	273 MQ
STATO DI EFFICIENZA DEL DEL SERVIZIO	
STATO DI CONSERVAZIONE	BUONO
BARRIERE ARCHITETTONICHE	CONFORME
SICUREZZA ANTINCENDIO	-----
DESTINAZIONE PREVALENTE DEL CONTESTO	ZONA RESIDENZIALE
LIVELLO DI ACCESSIBILITA'	BUONO
FRUIZIONE	QUOTIDIANA
BACINO D'UTENZA	COMUNALE – SOVRACOMUNALE
TIPOLOGIA DI INTERVENTI PROGRAMMATI	M.O. <input checked="" type="checkbox"/> M.S. <input type="checkbox"/> R.R. <input type="checkbox"/> R.E. <input type="checkbox"/> D.R. <input type="checkbox"/>

note: \_\_\_\_\_

## UFFICIO POSTALE

2

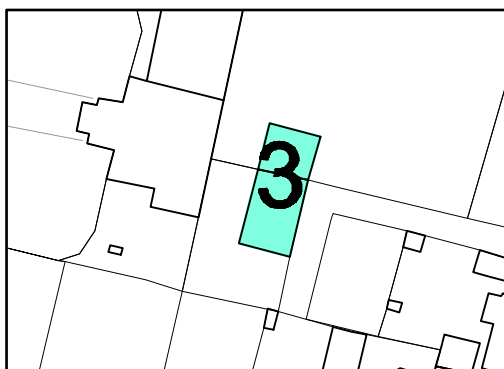


TIPOLOGIA DEL SERVIZIO	ATTREZZATURE AMMINISTRATIVE E CULTURALI
REGIME DI PROPRIETA'	PUBBLICO
CARATTERISTICHE DIMENSIONALI	
SUPERFICIE DELL'AREA DI PERTINENZA	-----
SLP	80 MQ
STATO DI EFFICIENZA DEL DEL SERVIZIO	
STATO DI CONSERVAZIONE	BUONO
BARRIERE ARCHITETTONICHE	CONFORME
SICUREZZA ANTINCENDIO	-----
DESTINAZIONE PREVALENTE DEL CONTESTO	ZONA RESIDENZIALE
LIVELLO DI ACCESSIBILITA'	BUONO
FRUIZIONE	QUOTIDIANA
BACINO D'UTENZA	COMUNALE
TIPOLOGIA DI INTERVENTI PROGRAMMATI	M.O. <input checked="" type="checkbox"/> M.S. <input type="checkbox"/> R.R. <input type="checkbox"/> R.E. <input type="checkbox"/> D.R. <input type="checkbox"/>

note: \_\_\_\_\_

## AUTORIMESSA E DEPOSITO COMUNALE

3



TIPOLOGIA DEL SERVIZIO	ATTREZZATURE AMMINISTRATIVE E CULTURALI
REGIME DI PROPRIETA'	PUBBLICO
CARATTERISTICHE DIMENSIONALI	
SUPERFICIE DELL'AREA DI PERTINENZA	-----
SLP	150 MQ
STATO DI EFFICIENZA DEL DEL SERVIZIO	
STATO DI CONSERVAZIONE	BUONO
BARRIERE ARCHITETTONICHE	-----
SICUREZZA ANTINCENDIO	-----
DESTINAZIONE PREVALENTE DEL CONTESTO	ZONA RESIDENZIALE
LIVELLO DI ACCESSIBILITA'	BUONO
FRUIZIONE	QUOTIDIANA
BACINO D'UTENZA	COMUNALE
TIPOLOGIA DI INTERVENTI PROGRAMMATI	M.O. <input checked="" type="checkbox"/> M.S. <input type="checkbox"/> R.R. <input type="checkbox"/> R.E. <input type="checkbox"/> D.R. <input type="checkbox"/>

note: \_\_\_\_\_

## ALLOGGI ANZIANI VIA XXV APRILE

1



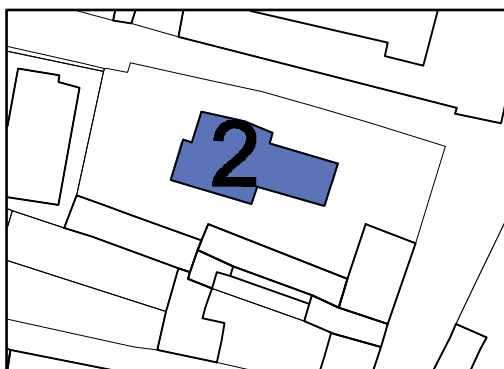
TIPOLOGIA DEL SERVIZIO	SISTEMA DELLA RESIDENZA SOCIALE
REGIME DI PROPRIETA'	PUBBLICO
CARATTERISTICHE DIMENSIONALI	N. ALLOGGI <b>4</b>
SUPERFICIE DELL'AREA DI PERTINENZA	792 MQ
SLP	216 MQ
STATO DI EFFICIENZA DEL DEL SERVIZIO	
STATO DI CONSERVAZIONE	BUONO
BARRIERE ARCHITETTONICHE	NO
SICUREZZA ANTINCENDIO	-----
DESTINAZIONE PREVALENTE DEL CONTESTO	ZONA RESIDENZIALE
LIVELLO DI ACCESSIBILITA'	BUONO
FRUIZIONE	QUOTIDIANA
BACINO D'UTENZA	COMUNALE
TIPOLOGIA DI INTERVENTI PROGRAMMATI	M.O. <input type="checkbox"/> M.S. <input checked="" type="checkbox"/> R.R. <input type="checkbox"/> R.E. <input type="checkbox"/> D.R. <input type="checkbox"/>

note: \_\_\_\_\_



## ALLOGGI VIA TRIESTE - EX MUNICIPIO

2

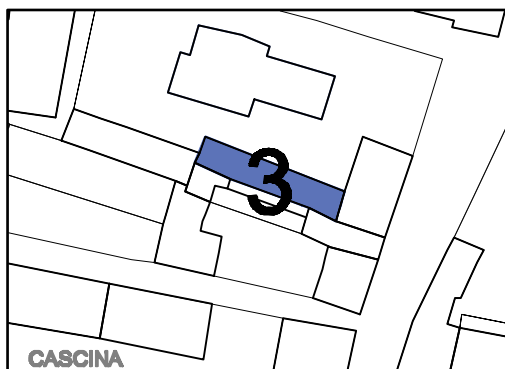


TIPOLOGIA DEL SERVIZIO	SISTEMA DELLA RESIDENZA SOCIALE
REGIME DI PROPRIETA'	PUBBLICO
CARATTERISTICHE DIMENSIONALI	N. ALLOGGI 5
SUPERFICIE DELL'AREA DI PERTINENZA	-----
SLP	400 MQ
STATO DI EFFICIENZA DEL DEL SERVIZIO	
STATO DI CONSERVAZIONE	BUONO
BARRIERE ARCHITETTONICHE	ADATTABILITA'
SICUREZZA ANTINCENDIO	-----
DESTINAZIONE PREVALENTE DEL CONTESTO	ZONA RESIDENZIALE
LIVELLO DI ACCESSIBILITA'	ADATTABILE IL PIANO TERRA
FRUIZIONE	QUOTIDIANA
BACINO D'UTENZA	COMUNALE
TIPOLOGIA DI INTERVENTI PROGRAMMATI	M.O. <input checked="" type="checkbox"/> M.S. <input type="checkbox"/> R.R. <input type="checkbox"/> R.E. <input type="checkbox"/> D.R. <input type="checkbox"/>

note: \_\_\_\_\_

## ALLOGGIO VIA TRIESTE - EX ARCHIVIO

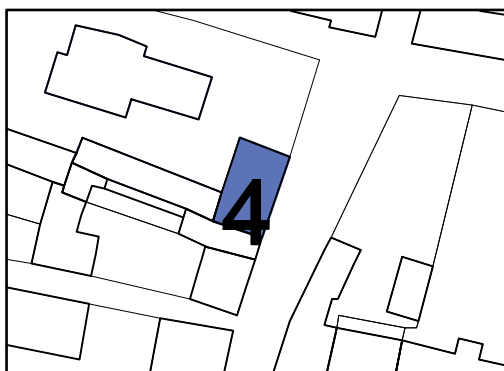
3



TIPOLOGIA DEL SERVIZIO	SISTEMA DELLA RESIDENZA SOCIALE
REGIME DI PROPRIETA'	PUBBLICO
CARATTERISTICHE DIMENSIONALI	N. ALLOGGI 1
SUPERFICIE DELL'AREA DI PERTINENZA	-----
SLP	105 MQ
STATO DI EFFICIENZA DEL DEL SERVIZIO	
STATO DI CONSERVAZIONE	BUONO
BARRIERE ARCHITETTONICHE	NO
SICUREZZA ANTINCENDIO	-----
DESTINAZIONE PREVALENTE DEL CONTESTO	ZONA RESIDENZIALE
LIVELLO DI ACCESSIBILITA'	-----
FRUIZIONE	QUOTIDIANA
BACINO D'UTENZA	COMUNALE
TIPOLOGIA DI INTERVENTI PROGRAMMATI	M.O. <input checked="" type="checkbox"/> M.S. <input type="checkbox"/> R.R. <input type="checkbox"/> R.E. <input type="checkbox"/> D.R. <input type="checkbox"/>

note: \_\_\_\_\_

## ALLOGGI VIA TRIESTE - SOPRA UFFICIO POSTALE



TIPOLOGIA DEL SERVIZIO	SISTEMA DELLA RESIDENZA SOCIALE
------------------------	---------------------------------

REGIME DI PROPRIETA'	PUBBLICO
----------------------	----------

CARATTERISTICHE DIMENSIONALI	N. ALLOGGI	2
SUPERFICIE DELL'AREA DI PERTINENZA		-----
SLP		208 MQ

STATO DI EFFICIENZA DEL DEL SERVIZIO	
STATO DI CONSERVAZIONE	BUONO
BARRIERE ARCHITETTONICHE	NO
SICUREZZA ANTINCENDIO	-----

DESTINAZIONE PREVALENTE DEL CONTESTO	ZONA RESIDENZIALE
--------------------------------------	-------------------

LIVELLO DI ACCESSIBILITA'	-----
---------------------------	-------

FRUIZIONE	QUOTIDIANA
-----------	------------

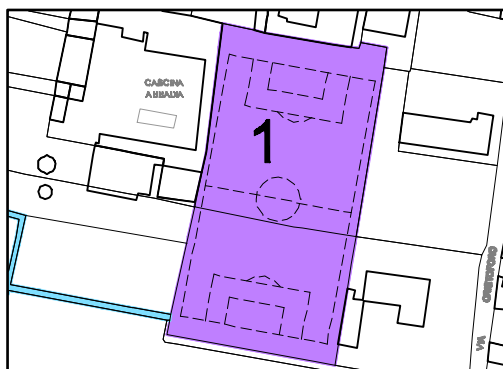
BACINO D'UTENZA	COMUNALE
-----------------	----------

TIPOLOGIA DI INTERVENTI PROGRAMMATI	M.O. <input checked="" type="checkbox"/> M.S. <input type="checkbox"/> R.R. <input type="checkbox"/> R.E. <input type="checkbox"/> D.R. <input type="checkbox"/>
-------------------------------------	--

note: \_\_\_\_\_

## CAMPO DA CALCIO PARROCCHIALE

1


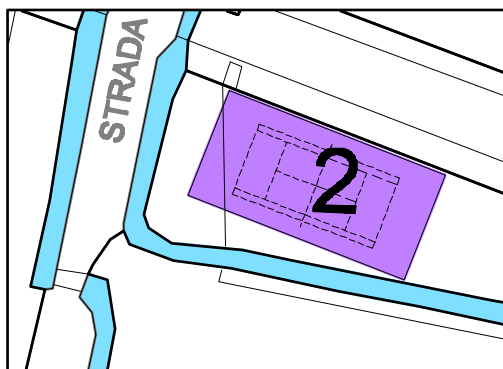


TIPOLOGIA DEL SERVIZIO	ATTREZZATURE SPORTIVE
REGIME DI PROPRIETA'	PRIVATO
CARATTERISTICHE DIMENSIONALI	
SUPERFICIE DELL'AREA	6.462 MQ
SLP	-----
STATO DI EFFICIENZA DEL DEL SERVIZIO	
STATO DI CONSERVAZIONE	BUONO
BARRIERE ARCHITETTONICHE	-----
SICUREZZA ANTINCENDIO	-----
DESTINAZIONE PREVALENTE DEL CONTESTO	ZONA RESIDENZIALE
LIVELLO DI ACCESSIBILITA'	BUONO
FRUIZIONE	QUOTIDIANA
BACINO D'UTENZA	COMUNALE - SOVRACOMUNALE
TIPOLOGIA DI INTERVENTI PROGRAMMATI	M.O. <input checked="" type="checkbox"/> M.S. <input type="checkbox"/> R.R. <input type="checkbox"/> R.E. <input type="checkbox"/> D.R. <input type="checkbox"/>

note: \_\_\_\_\_

## CAMPO DA TENNIS CONVENZIONATO

2

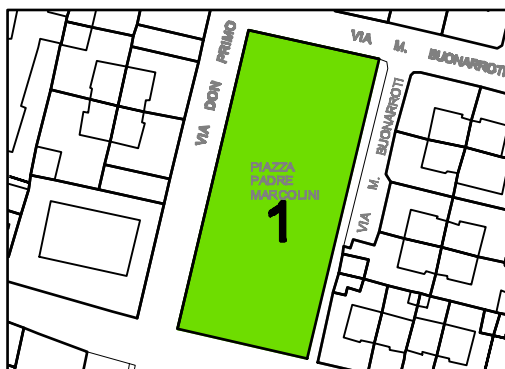


TIPOLOGIA DEL SERVIZIO	ATTREZZATURE SPORTIVE
REGIME DI PROPRIETA'	PRIVATO CONVENZIONATO CON COMUNE
CARATTERISTICHE DIMENSIONALI	
SUPERFICIE DELL'AREA	625 MQ
SLP	-----
STATO DI EFFICIENZA DEL DEL SERVIZIO	
STATO DI CONSERVAZIONE	BUONO
BARRIERE ARCHITETTONICHE	-----
SICUREZZA ANTINCENDIO	-----
DESTINAZIONE PREVALENTE DEL CONTESTO	ZONA AGRICOLA
LIVELLO DI ACCESSIBILITA'	BUONO
FRUIZIONE	SALTUARIA
BACINO D'UTENZA	COMUNALE
TIPOLOGIA DI INTERVENTI PROGRAMMATI	M.O. <input checked="" type="checkbox"/> M.S. <input type="checkbox"/> R.R. <input type="checkbox"/> R.E. <input type="checkbox"/> D.R. <input type="checkbox"/>

note: \_\_\_\_\_

## PIAZZA PADRE MARCOLINI

1



TIPOLOGIA DEL SERVIZIO	AREA VERDE ATTREZZATA
REGIME DI PROPRIETA'	PUBBLICO
CARATTERISTICHE DIMENSIONALI	
SUPERFICIE DELL'AREA DI PERTINENZA	2.523 MQ
SLP	-----
STATO DI EFFICIENZA DEL DEL SERVIZIO	
STATO DI CONSERVAZIONE	BUONO
BARRIERE ARCHITETTONICHE	-----
SICUREZZA ANTINCENDIO	-----
DESTINAZIONE PREVALENTE DEL CONTESTO	ZONA RESIDENZIALE
LIVELLO DI ACCESSIBILITA'	BUONO
FRUIZIONE	QUOTIDIANA
BACINO D'UTENZA	COMUNALE
TIPOLOGIA DI INTERVENTI PROGRAMMATI	M.O. <input checked="" type="checkbox"/> M.S. <input type="checkbox"/> R.R. <input type="checkbox"/> R.E. <input type="checkbox"/> D.R. <input type="checkbox"/>

note: \_\_\_\_\_

## AREA VERDE VIA 27 GENNAIO



TIPOLOGIA DEL SERVIZIO

AREA VERDE ATTREZZATA

REGIME DI PROPRIETA'

PUBBLICO

CARATTERISTICHE DIMENSIONALI

SUPERFICIE DELL'AREA DI PERTINENZA

890 MQ

SLP

-----

STATO DI EFFICIENZA DEL DEL SERVIZIO

STATO DI CONSERVAZIONE

BUONO

BARRIERE ARCHITETTONICHE

-----

SICUREZZA ANTINCENDIO

-----

DESTINAZIONE PREVALENTE DEL CONTESTO

ZONA RESIDENZIALE

LIVELLO DI ACCESSIBILITA'

BUONO

FRUIZIONE

QUOTIDIANA

BACINO D'UTENZA

COMUNALE

TIPOLOGIA DI INTERVENTI PROGRAMMATI

M.O. ☒ M.S. ☐ R.R. ☐ R.E. ☐ D.R. ☐

note: \_\_\_\_\_

## AREA VERDE VIA BOLDORI

3



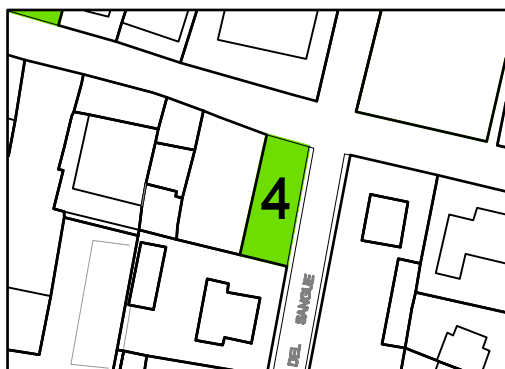
TIPOLOGIA DEL SERVIZIO	AREA VERDE ATTREZZATA
REGIME DI PROPRIETA'	PUBBLICO
CARATTERISTICHE DIMENSIONALI	
SUPERFICIE DELL'AREA	403 MQ
SLP	-----
STATO DI EFFICIENZA DEL DEL SERVIZIO	
STATO DI CONSERVAZIONE	BUONO
BARRIERE ARCHITETTONICHE	-----
SICUREZZA ANTINCENDIO	-----
DESTINAZIONE PREVALENTE DEL CONTESTO	ZONA RESIDENZIALE
LIVELLO DI ACCESSIBILITA'	BUONO
FRUIZIONE	QUOTIDIANA
BACINO D'UTENZA	COMUNALE
TIPOLOGIA DI INTERVENTI PROGRAMMATI	M.O. <input checked="" type="checkbox"/> M.S. <input type="checkbox"/> R.R. <input type="checkbox"/> R.E. <input type="checkbox"/> D.R. <input type="checkbox"/>

note: \_\_\_\_\_



## AREA VERDE VIA VOLONTARI DEL SANGUE

4



TIPOLOGIA DEL SERVIZIO	AREA VERDE ATTREZZATA
REGIME DI PROPRIETA'	PUBBLICO
CARATTERISTICHE DIMENSIONALI	
SUPERFICIE DELL'AREA	346 MQ
SLP	-----
STATO DI EFFICIENZA DEL DEL SERVIZIO	
STATO DI CONSERVAZIONE	BUONO
BARRIERE ARCHITETTONICHE	-----
SICUREZZA ANTINCENDIO	-----
DESTINAZIONE PREVALENTE DEL CONTESTO	ZONA RESIDENZIALE
LIVELLO DI ACCESSIBILITA'	BUONO
FRUIZIONE	QUOTIDIANA
BACINO D'UTENZA	COMUNALE
TIPOLOGIA DI INTERVENTI PROGRAMMATI	M.O. <input checked="" type="checkbox"/> M.S. <input type="checkbox"/> R.R. <input type="checkbox"/> R.E. <input type="checkbox"/> D.R. <input type="checkbox"/>

note: \_\_\_\_\_

## AREA VERDE ZONA POZZO ACQUA

5

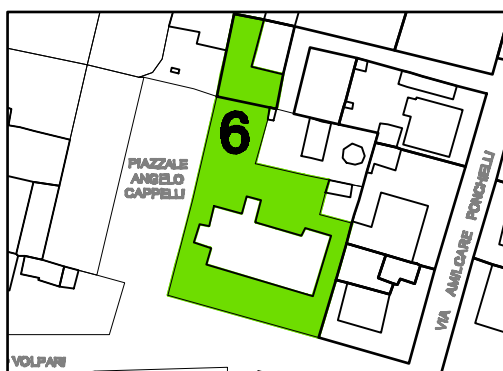


TIPOLOGIA DEL SERVIZIO	AREA VERDE ATTREZZATA
REGIME DI PROPRIETA'	PUBBLICO
CARATTERISTICHE DIMENSIONALI	
SUPERFICIE DELL'AREA	2.630 MQ
SLP	-----
STATO DI EFFICIENZA DEL DEL SERVIZIO	
STATO DI CONSERVAZIONE	SUFFICIENTE
BARRIERE ARCHITETTONICHE	-----
SICUREZZA ANTINCENDIO	-----
DESTINAZIONE PREVALENTE DEL CONTESTO	ZONA RESIDENZIALE
LIVELLO DI ACCESSIBILITA'	BUONO
FRUIZIONE	QUOTIDIANA
BACINO D'UTENZA	COMUNALE
TIPOLOGIA DI INTERVENTI PROGRAMMATI	M.O. <input type="checkbox"/> M.S. <input checked="" type="checkbox"/> R.R. <input type="checkbox"/> R.E. <input type="checkbox"/> D.R. <input type="checkbox"/>

note: \_\_\_\_\_

## AREA VERDE MUNICIPIO

6

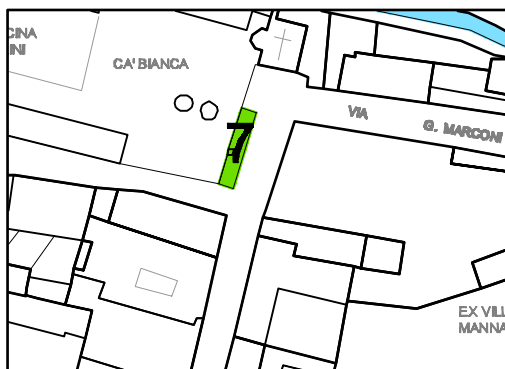


TIPOLOGIA DEL SERVIZIO	AREA VERDE ATTREZZATA
REGIME DI PROPRIETA'	PUBBLICO
CARATTERISTICHE DIMENSIONALI	
SUPERFICIE DELL'AREA	1.376 MQ
SLP	-----
STATO DI EFFICIENZA DEL DEL SERVIZIO	
STATO DI CONSERVAZIONE	BUONO
BARRIERE ARCHITETTONICHE	-----
SICUREZZA ANTINCENDIO	-----
DESTINAZIONE PREVALENTE DEL CONTESTO	ZONA RESIDENZIALE
LIVELLO DI ACCESSIBILITA'	BUONO
FRUIZIONE	QUOTIDIANA
BACINO D'UTENZA	COMUNALE
TIPOLOGIA DI INTERVENTI PROGRAMMATI	M.O. <input checked="" type="checkbox"/> M.S. <input type="checkbox"/> R.R. <input type="checkbox"/> R.E. <input type="checkbox"/> D.R. <input type="checkbox"/>

note: \_\_\_\_\_

## AREA VERDE VIA MARCONI

7

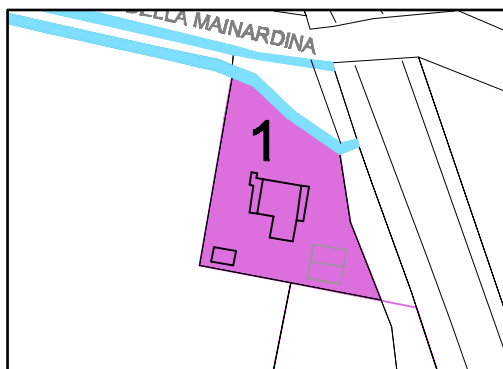


TIPOLOGIA DEL SERVIZIO	AREA VERDE ATTREZZATA
REGIME DI PROPRIETA'	PUBBLICO
CARATTERISTICHE DIMENSIONALI	
SUPERFICIE DELL'AREA	75 MQ
SLP	-----
STATO DI EFFICIENZA DEL DEL SERVIZIO	
STATO DI CONSERVAZIONE	SUFFICIENTE
BARRIERE ARCHITETTONICHE	-----
SICUREZZA ANTINCENDIO	-----
DESTINAZIONE PREVALENTE DEL CONTESTO	ZONA RESIDENZIALE
LIVELLO DI ACCESSIBILITA'	BUONO
FRUIZIONE	QUOTIDIANA
BACINO D'UTENZA	COMUNALE
TIPOLOGIA DI INTERVENTI PROGRAMMATI	M.O. <input checked="" type="checkbox"/> M.S. <input type="checkbox"/> R.R. <input type="checkbox"/> R.E. <input type="checkbox"/> D.R. <input type="checkbox"/>

note: \_\_\_\_\_

## DEPURATORE ACQUE REFLUE

1

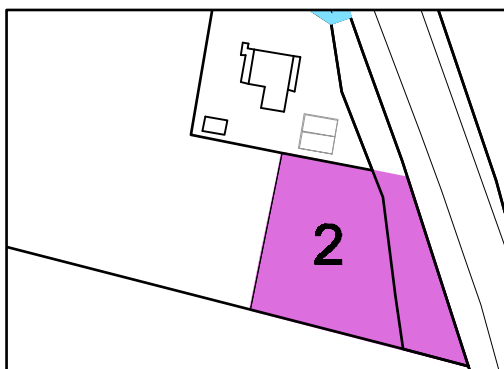


TIPOLOGIA DEL SERVIZIO	IMPIANTI TECNOLOGICI
REGIME DI PROPRIETA'	PUBBLICO
CARATTERISTICHE DIMENSIONALI	
SUPERFICIE DELL'AREA	1.430 MQ
SLP	-----
STATO DI EFFICIENZA DEL DEL SERVIZIO	
STATO DI CONSERVAZIONE	SUFFICIENTE
BARRIERE ARCHITETTONICHE	-----
SICUREZZA ANTINCENDIO	-----
DESTINAZIONE PREVALENTE DEL CONTESTO	ZONA AGRICOLA
LIVELLO DI ACCESSIBILITA'	BUONO
FRUIZIONE	PERIODICA
BACINO D'UTENZA	COMUNALE
TIPOLOGIA DI INTERVENTI PROGRAMMATI	M.O. <input checked="" type="checkbox"/> M.S. <input type="checkbox"/> R.R. <input type="checkbox"/> R.E. <input type="checkbox"/> D.R. <input type="checkbox"/>

note: \_\_\_\_\_

## AREA PER RACCOLTA DIFFERENZIATA RIFIUTI

2

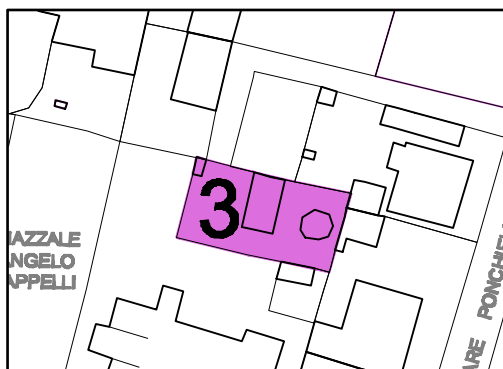


TIPOLOGIA DEL SERVIZIO	IMPIANTI TECNOLOGICI
REGIME DI PROPRIETA'	PUBBLICO
CARATTERISTICHE DIMENSIONALI	
SUPERFICIE DELL'AREA	1.270 MQ
SLP	-----
STATO DI EFFICIENZA DEL DEL SERVIZIO	
STATO DI CONSERVAZIONE	BUONO
BARRIERE ARCHITETTONICHE	-----
SICUREZZA ANTINCENDIO	-----
DESTINAZIONE PREVALENTE DEL CONTESTO	ZONA AGRICOLA
LIVELLO DI ACCESSIBILITA'	BUONO
FRUIZIONE	DUE GIORNI A SETTIMANA
BACINO D'UTENZA	COMUNALE
TIPOLOGIA DI INTERVENTI PROGRAMMATI	M.O. <input checked="" type="checkbox"/> M.S. <input type="checkbox"/> R.R. <input type="checkbox"/> R.E. <input type="checkbox"/> D.R. <input type="checkbox"/>

note: \_\_\_\_\_

## IMPIANTO DI POTABILIZZAZIONE ACQUA

3

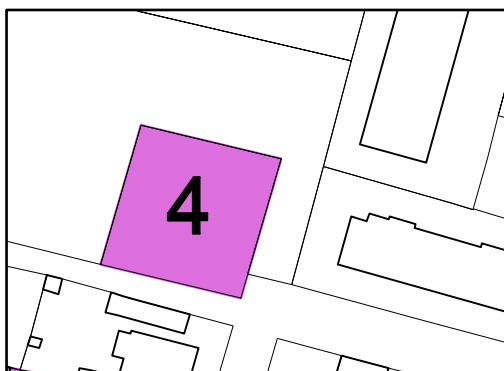


TIPOLOGIA DEL SERVIZIO	IMPIANTI TECNOLOGICI
REGIME DI PROPRIETA'	SOC. PADANIA ACQUE
CARATTERISTICHE DIMENSIONALI	
SUPERFICIE DELL'AREA	386 MQ
SLP	-----
STATO DI EFFICIENZA DEL DEL SERVIZIO	
STATO DI CONSERVAZIONE	BUONO
BARRIERE ARCHITETTONICHE	-----
SICUREZZA ANTINCENDIO	-----
DESTINAZIONE PREVALENTE DEL CONTESTO	ZONA RESIDENZIALE
LIVELLO DI ACCESSIBILITA'	BUONO
FRUIZIONE	PERIODICO PER ANALISI E MANUTENZIONI
BACINO D'UTENZA	COMUNALE
TIPOLOGIA DI INTERVENTI PROGRAMMATI	M.O. <input checked="" type="checkbox"/> M.S. <input type="checkbox"/> R.R. <input type="checkbox"/> R.E. <input type="checkbox"/> D.R. <input type="checkbox"/>

note: \_\_\_\_\_

## POZZO ACQUA PUBBLICA

4



TIPOLOGIA DEL SERVIZIO

IMPIANTI TECNOLOGICI

REGIME DI PROPRIETA'

SOC. PADANIA ACQUE

CARATTERISTICHE DIMENSIONALI

SUPERFICIE DELL'AREA

625 MQ

SLP

-----

STATO DI EFFICIENZA DEL DEL SERVIZIO

STATO DI CONSERVAZIONE

BUONO

BARRIERE ARCHITETTONICHE

-----

SICUREZZA ANTINCENDIO

-----

DESTINAZIONE PREVALENTE DEL CONTESTO

ZONA RESIDENZIALE

LIVELLO DI ACCESSIBILITA'

BUONO

FRUIZIONE

PER MANUTENZIONI

BACINO D'UTENZA

COMUNALE

TIPOLOGIA DI INTERVENTI PROGRAMMATI

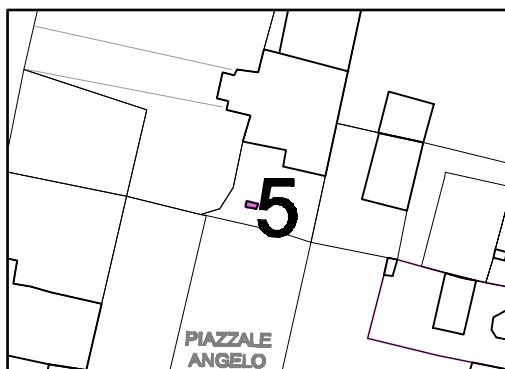
M.O. ☒ M.S. ☐ R.R. ☐ R.E. ☐ D.R. ☐

note: \_\_\_\_\_



## POZZO ACQUA PUBBLICA - SCUOLA MATERNA

5



TIPOLOGIA DEL SERVIZIO	IMPIANTI TECNOLOGICI
REGIME DI PROPRIETA'	SOC. PADANIA ACQUE
CARATTERISTICHE DIMENSIONALI	
SUPERFICIE DELL'AREA	-----
SLP	2 MQ
STATO DI EFFICIENZA DEL DEL SERVIZIO	
STATO DI CONSERVAZIONE	BUONO
BARRIERE ARCHITETTONICHE	-----
SICUREZZA ANTINCENDIO	-----
DESTINAZIONE PREVALENTE DEL CONTESTO	ZONA RESIDENZIALE
LIVELLO DI ACCESSIBILITA'	BUONO
FRUIZIONE	PER MANUTENZIONI
BACINO D'UTENZA	COMUNALE
TIPOLOGIA DI INTERVENTI PROGRAMMATI	M.O. <input checked="" type="checkbox"/> M.S. <input type="checkbox"/> R.R. <input type="checkbox"/> R.E. <input type="checkbox"/> D.R. <input type="checkbox"/>

note: \_\_\_\_\_

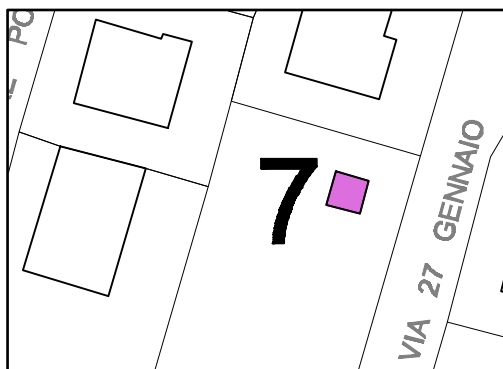
## CABINA ENEL - VIA MARTIRI DI GUERRA



TIPOLOGIA DEL SERVIZIO	IMPIANTI TECNOLOGICI
REGIME DI PROPRIETA'	SOC. PADANIA ACQUE
CARATTERISTICHE DIMENSIONALI	
SUPERFICIE DELL'AREA	-----
SLP	9 MQ
STATO DI EFFICIENZA DEL DEL SERVIZIO	
STATO DI CONSERVAZIONE	BUONO
BARRIERE ARCHITETTONICHE	-----
SICUREZZA ANTINCENDIO	-----
DESTINAZIONE PREVALENTE DEL CONTESTO	ZONA RESIDENZIALE
LIVELLO DI ACCESSIBILITA'	BUONO
FRUIZIONE	PER MANUTENZIONI
BACINO D'UTENZA	COMUNALE
TIPOLOGIA DI INTERVENTI PROGRAMMATI	M.O. <input checked="" type="checkbox"/> M.S. <input type="checkbox"/> R.R. <input type="checkbox"/> R.E. <input type="checkbox"/> D.R. <input type="checkbox"/>

note: \_\_\_\_\_

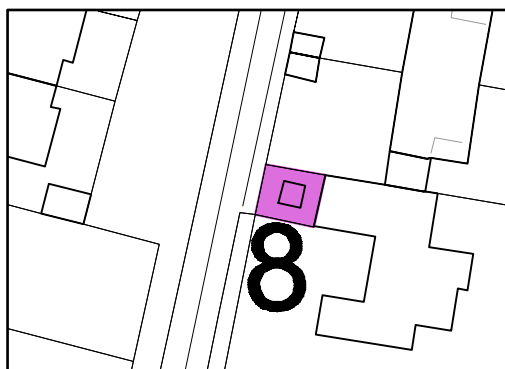
## CABINA ENEL - VIA 27 GENNAIO



TIPOLOGIA DEL SERVIZIO	IMPIANTI TECNOLOGICI
REGIME DI PROPRIETA'	ENEL
CARATTERISTICHE DIMENSIONALI	
SUPERFICIE DELL'AREA	-----
SLP	16 MQ
STATO DI EFFICIENZA DEL DEL SERVIZIO	
STATO DI CONSERVAZIONE	OTTIMO
BARRIERE ARCHITETTONICHE	-----
SICUREZZA ANTINCENDIO	-----
DESTINAZIONE PREVALENTE DEL CONTESTO	ZONA RESIDENZIALE
LIVELLO DI ACCESSIBILITA'	BUONO
FRUIZIONE	PER MANUTENZIONI
BACINO D'UTENZA	COMUNALE
TIPOLOGIA DI INTERVENTI PROGRAMMATI	M.O. <input checked="" type="checkbox"/> M.S. <input type="checkbox"/> R.R. <input type="checkbox"/> R.E. <input type="checkbox"/> D.R. <input type="checkbox"/>

note: \_\_\_\_\_

## CABINA ENEL - VIA XXV APRILE

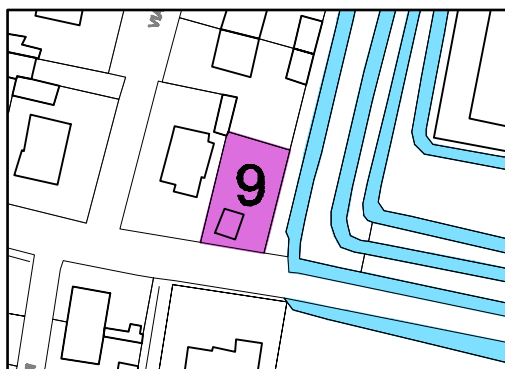


TIPOLOGIA DEL SERVIZIO	IMPIANTI TECNOLOGICI
REGIME DI PROPRIETA'	ENEL
CARATTERISTICHE DIMENSIONALI	
SUPERFICIE DELL'AREA	42 MQ
SLP	----
STATO DI EFFICIENZA DEL DEL SERVIZIO	
STATO DI CONSERVAZIONE	BUONO
BARRIERE ARCHITETTONICHE	-----
SICUREZZA ANTINCENDIO	-----
DESTINAZIONE PREVALENTE DEL CONTESTO	ZONA RESIDENZIALE
LIVELLO DI ACCESSIBILITA'	BUONO
FRUIZIONE	PER MANUTENZIONI
BACINO D'UTENZA	COMUNALE
TIPOLOGIA DI INTERVENTI PROGRAMMATI	M.O. <input checked="" type="checkbox"/> M.S. <input type="checkbox"/> R.R. <input type="checkbox"/> R.E. <input type="checkbox"/> D.R. <input type="checkbox"/>

note: \_\_\_\_\_

## CABINA TELECOM

9

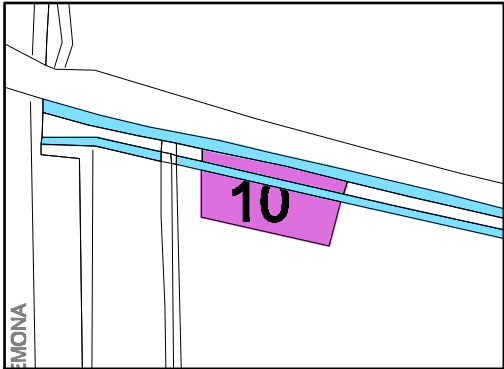


TIPOLOGIA DEL SERVIZIO	IMPIANTI TECNOLOGICI
REGIME DI PROPRIETA'	ENEL
CARATTERISTICHE DIMENSIONALI	
SUPERFICIE DELL'AREA	430 MQ
SLP	----
STATO DI EFFICIENZA DEL DEL SERVIZIO	
STATO DI CONSERVAZIONE	BUONO
BARRIERE ARCHITETTONICHE	-----
SICUREZZA ANTINCENDIO	-----
DESTINAZIONE PREVALENTE DEL CONTESTO	ZONA RESIDENZIALE
LIVELLO DI ACCESSIBILITA'	BUONO
FRUIZIONE	PER MANUTENZIONI
BACINO D'UTENZA	COMUNALE
TIPOLOGIA DI INTERVENTI PROGRAMMATI	M.O. <input checked="" type="checkbox"/> M.S. <input type="checkbox"/> R.R. <input type="checkbox"/> R.E. <input type="checkbox"/> D.R. <input type="checkbox"/>

note: \_\_\_\_\_

STAZIONE RADIO BASE TELEFONIA MOBILE

10

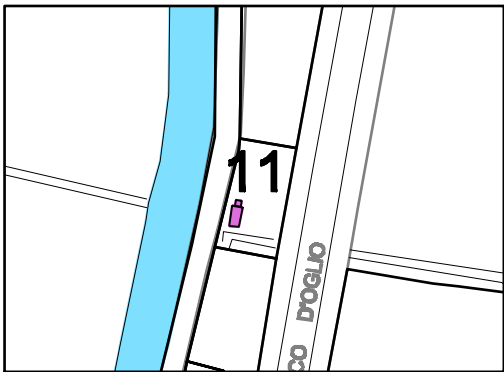


TIPOLOGIA DEL SERVIZIO	IMPIANTI TECNOLOGICI
REGIME DI PROPRIETA'	-----
CARATTERISTICHE DIMENSIONALI	
SUPERFICIE DELL'AREA	562 MQ
SLP	-----
STATO DI EFFICIENZA DEL DEL SERVIZIO	
STATO DI CONSERVAZIONE	-----
BARRIERE ARCHITETTONICHE	-----
SICUREZZA ANTINCENDIO	-----
DESTINAZIONE PREVALENTE DEL CONTESTO	-----
LIVELLO DI ACCESSIBILITA'	BUONO
FRUIZIONE	PER MANUTENZIONI
BACINO D'UTENZA	COMUNALE
TIPOLOGIA DI INTERVENTI PROGRAMMATI	M.O. <input checked="" type="checkbox"/> M.S. <input type="checkbox"/> R.R. <input type="checkbox"/> R.E. <input type="checkbox"/> D.R. <input type="checkbox"/>

note: \_\_\_\_\_

CABINA SNAM

11

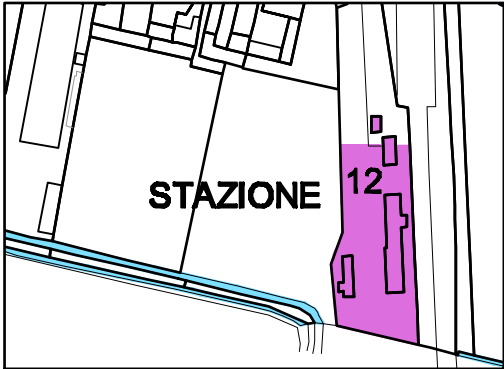


TIPOLOGIA DEL SERVIZIO	IMPIANTI TECNOLOGICI
REGIME DI PROPRIETA'	SNAM
CARATTERISTICHE DIMENSIONALI	
SUPERFICIE DELL'AREA	----
SLP	15 MQ
STATO DI EFFICIENZA DEL DEL SERVIZIO	
STATO DI CONSERVAZIONE	-----
BARRIERE ARCHITETTONICHE	-----
SICUREZZA ANTINCENDIO	-----
DESTINAZIONE PREVALENTE DEL CONTESTO	-----
LIVELLO DI ACCESSIBILITA'	BUONO
FRUIZIONE	PER MANUTENZIONI
BACINO D'UTENZA	COMUNALE
TIPOLOGIA DI INTERVENTI PROGRAMMATI	M.O. <input checked="" type="checkbox"/> M.S. <input type="checkbox"/> R.R. <input type="checkbox"/> R.E. <input type="checkbox"/> D.R. <input type="checkbox"/>

note: \_\_\_\_\_

STAZIONE FERROVIARIA

12



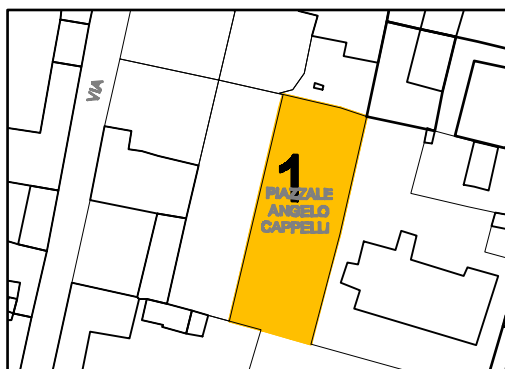
TIPOLOGIA DEL SERVIZIO	IMPIANTI TECNOLOGICI
REGIME DI PROPRIETA'	FERROVIE DELLO STATO
CARATTERISTICHE DIMENSIONALI	
SUPERFICIE DELL'AREA DI PERTINENZA	2.408 MQ
SLP	723 MQ
STATO DI EFFICIENZA DEL DEL SERVIZIO	
STATO DI CONSERVAZIONE	-----
BARRIERE ARCHITETTONICHE	-----
SICUREZZA ANTINCENDIO	-----
DESTINAZIONE PREVALENTE DEL CONTESTO	-----
LIVELLO DI ACCESSIBILITA'	BUONO
FRUIZIONE	QUOTIDIANA
BACINO D'UTENZA	COMUNALE – SOVRACOMUNALE
TIPOLOGIA DI INTERVENTI PROGRAMMATI	M.O. <input type="checkbox"/> M.S. <input type="checkbox"/> R.R. <input checked="" type="checkbox"/> R.E. <input type="checkbox"/> D.R. <input type="checkbox"/>

note: \_\_\_\_\_



## PARCHEGGIO PIAZZALE ANGELO CAPPELLI

1

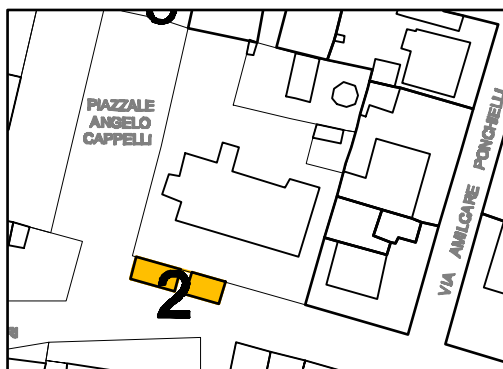


TIPOLOGIA DEL SERVIZIO	PARCHEGGIO
REGIME DI PROPRIETA'	PUBBLICO
CARATTERISTICHE DIMENSIONALI	
SUPERFICIE DELL'AREA	950 MQ
SLP	-----
STATO DI EFFICIENZA DEL DEL SERVIZIO	
STATO DI CONSERVAZIONE	OTTIMO
BARRIERE ARCHITETTONICHE	-----
SICUREZZA ANTINCENDIO	-----
DESTINAZIONE PREVALENTE DEL CONTESTO	ZONA RESIDENZIALE
LIVELLO DI ACCESSIBILITA'	BUONO
FRUIZIONE	QUOTIDIANA
BACINO D'UTENZA	COMUNALE – SOVRACOMUNALE
TIPOLOGIA DI INTERVENTI PROGRAMMATI	M.O. <input checked="" type="checkbox"/> M.S. <input type="checkbox"/> R.R. <input type="checkbox"/> R.E. <input type="checkbox"/> D.R. <input type="checkbox"/>

note: \_\_\_\_\_

## PARCHEGGIO VIA DANTE - FRONTE MUNICIPIO

2

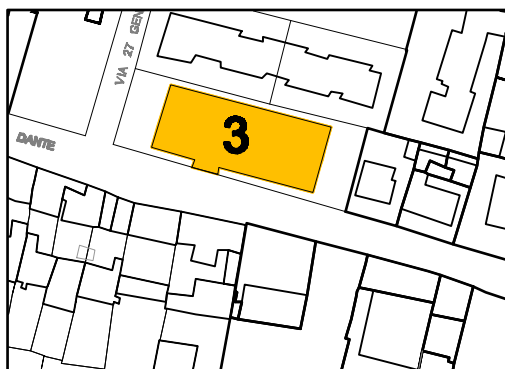


TIPOLOGIA DEL SERVIZIO	PARCHEGGIO
REGIME DI PROPRIETA'	PUBBLICO
CARATTERISTICHE DIMENSIONALI	
SUPERFICIE DELL'AREA	90 MQ
SLP	-----
STATO DI EFFICIENZA DEL DEL SERVIZIO	
STATO DI CONSERVAZIONE	OTTIMO
BARRIERE ARCHITETTONICHE	-----
SICUREZZA ANTINCENDIO	-----
DESTINAZIONE PREVALENTE DEL CONTESTO	ZONA RESIDENZIALE
LIVELLO DI ACCESSIBILITA'	BUONO
FRUIZIONE	QUOTIDIANA
BACINO D'UTENZA	COMUNALE – SOVRACOMUNALE
TIPOLOGIA DI INTERVENTI PROGRAMMATI	M.O. <input checked="" type="checkbox"/> M.S. <input type="checkbox"/> R.R. <input type="checkbox"/> R.E. <input type="checkbox"/> D.R. <input type="checkbox"/>

note: \_\_\_\_\_

## PARCHEGGIO VIA DANTE NORD

3



TIPOLOGIA DEL SERVIZIO	PARCHEGGIO
REGIME DI PROPRIETA'	PUBBLICO
CARATTERISTICHE DIMENSIONALI	
SUPERFICIE DELL'AREA	900 MQ
SLP	-----
STATO DI EFFICIENZA DEL DEL SERVIZIO	
STATO DI CONSERVAZIONE	OTTIMO
BARRIERE ARCHITETTONICHE	-----
SICUREZZA ANTINCENDIO	-----
DESTINAZIONE PREVALENTE DEL CONTESTO	ZONA RESIDENZIALE
LIVELLO DI ACCESSIBILITA'	BUONO
FRUIZIONE	QUOTIDIANA
BACINO D'UTENZA	COMUNALE
TIPOLOGIA DI INTERVENTI PROGRAMMATI	M.O. <input checked="" type="checkbox"/> M.S. <input type="checkbox"/> R.R. <input type="checkbox"/> R.E. <input type="checkbox"/> D.R. <input type="checkbox"/>

note: \_\_\_\_\_

## PARCHEGGIO VIA DANTE SUD

4

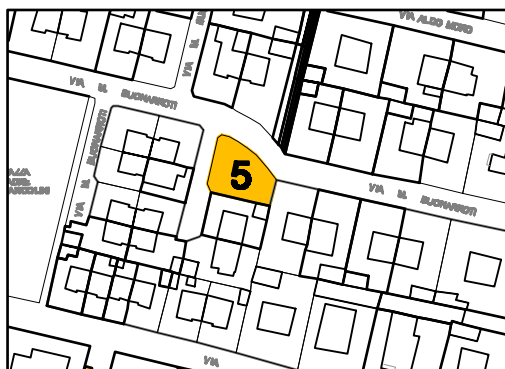


TIPOLOGIA DEL SERVIZIO	PARCHEGGIO
REGIME DI PROPRIETA'	PUBBLICO
CARATTERISTICHE DIMENSIONALI	
SUPERFICIE DELL'AREA	50 MQ
SLP	-----
STATO DI EFFICIENZA DEL DEL SERVIZIO	
STATO DI CONSERVAZIONE	BUONO
BARRIERE ARCHITETTONICHE	-----
SICUREZZA ANTINCENDIO	-----
DESTINAZIONE PREVALENTE DEL CONTESTO	ZONA RESIDENZIALE
LIVELLO DI ACCESSIBILITA'	BUONO
FRUIZIONE	QUOTIDIANA
BACINO D'UTENZA	COMUNALE
TIPOLOGIA DI INTERVENTI PROGRAMMATI	M.O. <input checked="" type="checkbox"/> M.S. <input type="checkbox"/> R.R. <input type="checkbox"/> R.E. <input type="checkbox"/> D.R. <input type="checkbox"/>

note: \_\_\_\_\_

## PARCHEGGIO VIA BUONARROTI

5



TIPOLOGIA DEL SERVIZIO	PARCHEGGIO
REGIME DI PROPRIETA'	PUBBLICO
CARATTERISTICHE DIMENSIONALI	
SUPERFICIE DELL'AREA	400 MQ
SLP	-----
STATO DI EFFICIENZA DEL DEL SERVIZIO	
STATO DI CONSERVAZIONE	BUONO
BARRIERE ARCHITETTONICHE	-----
SICUREZZA ANTINCENDIO	-----
DESTINAZIONE PREVALENTE DEL CONTESTO	ZONA RESIDENZIALE
LIVELLO DI ACCESSIBILITA'	BUONO
FRUIZIONE	QUOTIDIANA
BACINO D'UTENZA	COMUNALE
TIPOLOGIA DI INTERVENTI PROGRAMMATI	M.O. <input checked="" type="checkbox"/> M.S. <input type="checkbox"/> R.R. <input type="checkbox"/> R.E. <input type="checkbox"/> D.R. <input type="checkbox"/>

note: \_\_\_\_\_

# **PARCHEGGIO VIA BOLDORI EST**




TIPOLOGIA DEL SERVIZIO	PARCHEGGIO
REGIME DI PROPRIETA'	PUBBLICO
CARATTERISTICHE DIMENSIONALI	
SUPERFICIE DELL'AREA	212 MQ
SLP	-----
STATO DI EFFICIENZA DEL DEL SERVIZIO	
STATO DI CONSERVAZIONE	BUONO
BARRIERE ARCHITETTONICHE	-----
SICUREZZA ANTINCENDIO	-----
DESTINAZIONE PREVALENTE DEL CONTESTO	ZONA RESIDENZIALE
LIVELLO DI ACCESSIBILITA'	BUONO
FRUIZIONE	QUOTIDIANA
BACINO D'UTENZA	COMUNALE
TIPOLOGIA DI INTERVENTI PROGRAMMATI	M.O. <input checked="" type="checkbox"/> M.S. <input type="checkbox"/> R.R. <input type="checkbox"/> R.E. <input type="checkbox"/> D.R. <input type="checkbox"/>

note: \_\_\_\_\_

## PARCHEGGIO VIA BOLDORI CENTRO

7

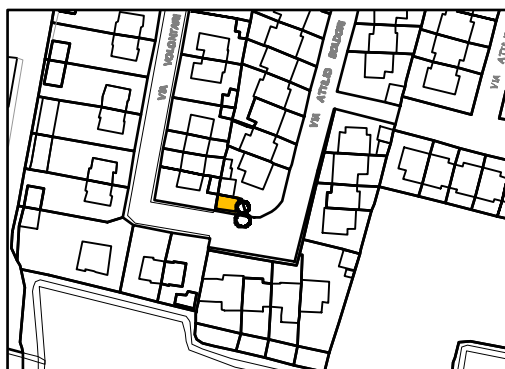


TIPOLOGIA DEL SERVIZIO	PARCHEGGIO
REGIME DI PROPRIETA'	PUBBLICO
CARATTERISTICHE DIMENSIONALI	
SUPERFICIE DELL'AREA	150 MQ
SLP	-----
STATO DI EFFICIENZA DEL DEL SERVIZIO	
STATO DI CONSERVAZIONE	BUONO
BARRIERE ARCHITETTONICHE	-----
SICUREZZA ANTINCENDIO	-----
DESTINAZIONE PREVALENTE DEL CONTESTO	ZONA RESIDENZIALE
LIVELLO DI ACCESSIBILITA'	BUONO
FRUIZIONE	QUOTIDIANA
BACINO D'UTENZA	COMUNALE
TIPOLOGIA DI INTERVENTI PROGRAMMATI	M.O. <input checked="" type="checkbox"/> M.S. <input type="checkbox"/> R.R. <input type="checkbox"/> R.E. <input type="checkbox"/> D.R. <input type="checkbox"/>

note: \_\_\_\_\_

## PARCHEGGIO VIA BOLDORI SUD

8



TIPOLOGIA DEL SERVIZIO	PARCHEGGIO
REGIME DI PROPRIETA'	PUBBLICO
CARATTERISTICHE DIMENSIONALI	
SUPERFICIE DELL'AREA	37,50 MQ
SLP	-----
STATO DI EFFICIENZA DEL DEL SERVIZIO	
STATO DI CONSERVAZIONE	BUONO
BARRIERE ARCHITETTONICHE	-----
SICUREZZA ANTINCENDIO	-----
DESTINAZIONE PREVALENTE DEL CONTESTO	ZONA RESIDENZIALE
LIVELLO DI ACCESSIBILITA'	BUONO
FRUIZIONE	QUOTIDIANA
BACINO D'UTENZA	COMUNALE
TIPOLOGIA DI INTERVENTI PROGRAMMATI	M.O. <input checked="" type="checkbox"/> M.S. <input type="checkbox"/> R.R. <input type="checkbox"/> R.E. <input type="checkbox"/> D.R. <input type="checkbox"/>

note: \_\_\_\_\_



## PARCHEGGIO VICOLO GRAFFIGNANA

9


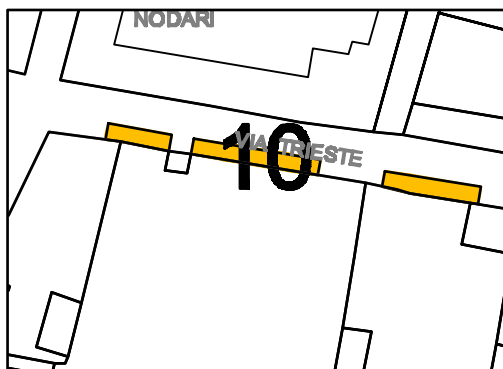


TIPOLOGIA DEL SERVIZIO	PARCHEGGIO
REGIME DI PROPRIETA'	PUBBLICO
CARATTERISTICHE DIMENSIONALI	
SUPERFICIE DELL'AREA	200 MQ
SLP	-----
STATO DI EFFICIENZA DEL DEL SERVIZIO	
STATO DI CONSERVAZIONE	BUONO
BARRIERE ARCHITETTONICHE	-----
SICUREZZA ANTINCENDIO	-----
DESTINAZIONE PREVALENTE DEL CONTESTO	ZONA RESIDENZIALE
LIVELLO DI ACCESSIBILITA'	BUONO
FRUIZIONE	QUOTIDIANA
BACINO D'UTENZA	COMUNALE
TIPOLOGIA DI INTERVENTI PROGRAMMATI	M.O. <input checked="" type="checkbox"/> M.S. <input type="checkbox"/> R.R. <input type="checkbox"/> R.E. <input type="checkbox"/> D.R. <input type="checkbox"/>

note: \_\_\_\_\_

## PARCHEGGIO VIA TRIESTE

10

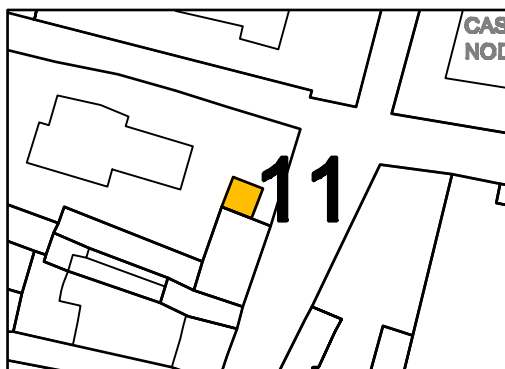


TIPOLOGIA DEL SERVIZIO	PARCHEGGIO
REGIME DI PROPRIETA'	PUBBLICO
CARATTERISTICHE DIMENSIONALI	
SUPERFICIE DELL'AREA	113 MQ
SLP	-----
STATO DI EFFICIENZA DEL DEL SERVIZIO	
STATO DI CONSERVAZIONE	BUONO
BARRIERE ARCHITETTONICHE	-----
SICUREZZA ANTINCENDIO	-----
DESTINAZIONE PREVALENTE DEL CONTESTO	ZONA RESIDENZIALE
LIVELLO DI ACCESSIBILITA'	BUONO
FRUIZIONE	QUOTIDIANA
BACINO D'UTENZA	COMUNALE
TIPOLOGIA DI INTERVENTI PROGRAMMATI	M.O. <input checked="" type="checkbox"/> M.S. <input type="checkbox"/> R.R. <input type="checkbox"/> R.E. <input type="checkbox"/> D.R. <input type="checkbox"/>

note: \_\_\_\_\_

## PARCHEGGIO VIA TRIESTE - UFFICIO POSTALE

11

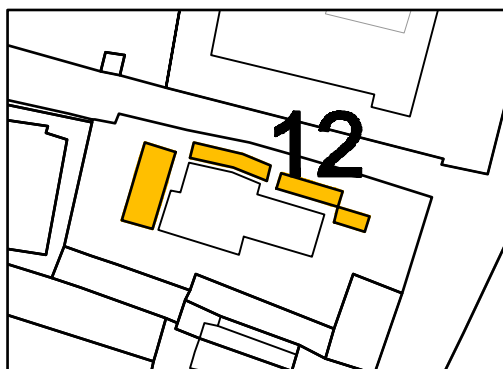


TIPOLOGIA DEL SERVIZIO	PARCHEGGIO
REGIME DI PROPRIETA'	PUBBLICO
CARATTERISTICHE DIMENSIONALI	
SUPERFICIE DELL'AREA	25 MQ
SLP	-----
STATO DI EFFICIENZA DEL SERVIZIO	
STATO DI CONSERVAZIONE	BUONO
BARRIERE ARCHITETTONICHE	-----
SICUREZZA ANTINCENDIO	-----
DESTINAZIONE PREVALENTE DEL CONTESTO	ZONA RESIDENZIALE
LIVELLO DI ACCESSIBILITA'	BUONO
FRUIZIONE	QUOTIDIANA
BACINO D'UTENZA	COMUNALE
TIPOLOGIA DI INTERVENTI PROGRAMMATI	M.O. <input checked="" type="checkbox"/> M.S. <input type="checkbox"/> R.R. <input type="checkbox"/> R.E. <input type="checkbox"/> D.R. <input type="checkbox"/>

note: \_\_\_\_\_

## PARCHEGGIO VIA TRIESTE - ALLOGGI COMUNALI

12

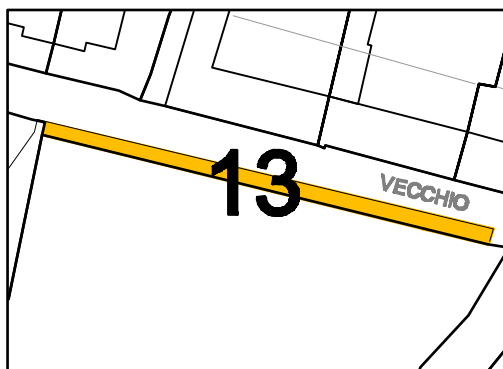


TIPOLOGIA DEL SERVIZIO	PARCHEGGIO
REGIME DI PROPRIETA'	PUBBLICO
CARATTERISTICHE DIMENSIONALI	
SUPERFICIE DELL'AREA	512,50 MQ
SLP	-----
STATO DI EFFICIENZA DEL DEL SERVIZIO	
STATO DI CONSERVAZIONE	BUONO
BARRIERE ARCHITETTONICHE	-----
SICUREZZA ANTINCENDIO	-----
DESTINAZIONE PREVALENTE DEL CONTESTO	ZONA RESIDENZIALE
LIVELLO DI ACCESSIBILITA'	BUONO
FRUIZIONE	QUOTIDIANA
BACINO D'UTENZA	COMUNALE
TIPOLOGIA DI INTERVENTI PROGRAMMATI	M.O. <input checked="" type="checkbox"/> M.S. <input type="checkbox"/> R.R. <input type="checkbox"/> R.E. <input type="checkbox"/> D.R. <input type="checkbox"/>

note: \_\_\_\_\_

## PARCHEGGIO VIA CIMITERO VECCHIO

13

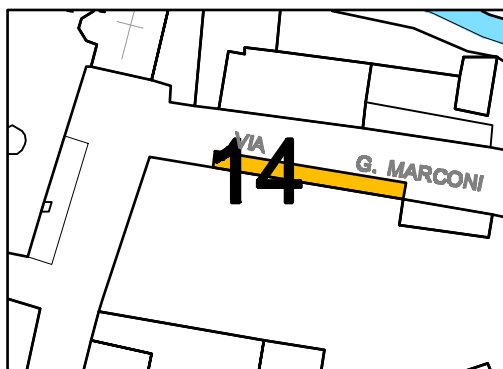


TIPOLOGIA DEL SERVIZIO	PARCHEGGIO
REGIME DI PROPRIETA'	PUBBLICO
CARATTERISTICHE DIMENSIONALI	
SUPERFICIE DELL'AREA	165 MQ
SLP	-----
STATO DI EFFICIENZA DEL DEL SERVIZIO	
STATO DI CONSERVAZIONE	BUONO
BARRIERE ARCHITETTONICHE	-----
SICUREZZA ANTINCENDIO	-----
DESTINAZIONE PREVALENTE DEL CONTESTO	ZONA RESIDENZIALE
LIVELLO DI ACCESSIBILITA'	BUONO
FRUIZIONE	QUOTIDIANA
BACINO D'UTENZA	COMUNALE
TIPOLOGIA DI INTERVENTI PROGRAMMATI	M.O. <input type="checkbox"/> M.S. <input checked="" type="checkbox"/> R.R. <input type="checkbox"/> R.E. <input type="checkbox"/> D.R. <input type="checkbox"/>

note: \_\_\_\_\_

## PARCHEGGIO VIA MARCONI

14

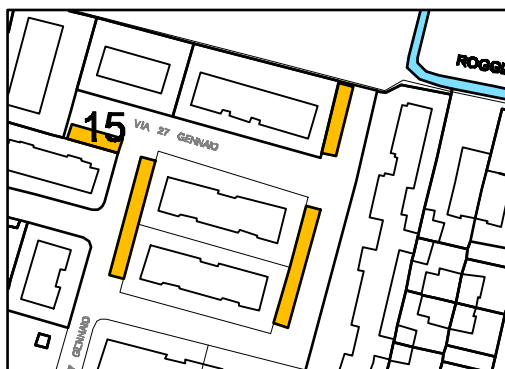


TIPOLOGIA DEL SERVIZIO	PARCHEGGIO
REGIME DI PROPRIETA'	PUBBLICO
CARATTERISTICHE DIMENSIONALI	
SUPERFICIE DELL'AREA	75 MQ
SLP	-----
STATO DI EFFICIENZA DEL DEL SERVIZIO	
STATO DI CONSERVAZIONE	BUONO
BARRIERE ARCHITETTONICHE	-----
SICUREZZA ANTINCENDIO	-----
DESTINAZIONE PREVALENTE DEL CONTESTO	ZONA RESIDENZIALE
LIVELLO DI ACCESSIBILITA'	BUONO
FRUIZIONE	QUOTIDIANA
BACINO D'UTENZA	COMUNALE
TIPOLOGIA DI INTERVENTI PROGRAMMATI	M.O. <input type="checkbox"/> M.S. <input checked="" type="checkbox"/> R.R. <input type="checkbox"/> R.E. <input type="checkbox"/> D.R. <input type="checkbox"/>

note: \_\_\_\_\_

## PARCHEGGIO VIA 27 GENNAIO

15

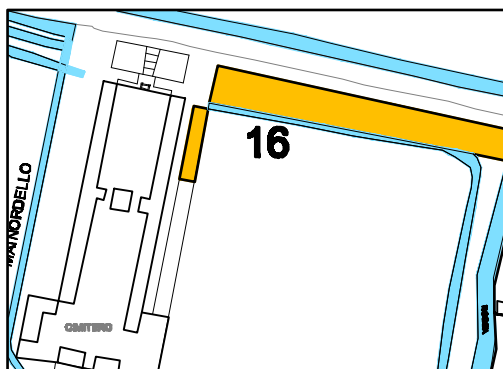


TIPOLOGIA DEL SERVIZIO	PARCHEGGIO
REGIME DI PROPRIETA'	PUBBLICO
CARATTERISTICHE DIMENSIONALI	
SUPERFICIE DELL'AREA	584 MQ
SLP	-----
STATO DI EFFICIENZA DEL DEL SERVIZIO	
STATO DI CONSERVAZIONE	OTTIMO
BARRIERE ARCHITETTONICHE	-----
SICUREZZA ANTINCENDIO	-----
DESTINAZIONE PREVALENTE DEL CONTESTO	ZONA RESIDENZIALE
LIVELLO DI ACCESSIBILITA'	BUONO
FRUIZIONE	QUOTIDIANA
BACINO D'UTENZA	COMUNALE
TIPOLOGIA DI INTERVENTI PROGRAMMATI	M.O. <input checked="" type="checkbox"/> M.S. <input type="checkbox"/> R.R. <input type="checkbox"/> R.E. <input type="checkbox"/> D.R. <input type="checkbox"/>

note: \_\_\_\_\_

## PARCHEGGIO VIA TRIESTE - CIMITERO

16



TIPOLOGIA DEL SERVIZIO	PARCHEGGIO
REGIME DI PROPRIETA'	PUBBLICO
CARATTERISTICHE DIMENSIONALI	
SUPERFICIE DELL'AREA	1.288 MQ
SLP	-----
STATO DI EFFICIENZA DEL SERVIZIO	
STATO DI CONSERVAZIONE	OTTIMO
BARRIERE ARCHITETTONICHE	-----
SICUREZZA ANTINCENDIO	-----
DESTINAZIONE PREVALENTE DEL CONTESTO	ZONA AGRICOLA
LIVELLO DI ACCESSIBILITA'	BUONO
FRUIZIONE	QUOTIDIANA
BACINO D'UTENZA	COMUNALE
TIPOLOGIA DI INTERVENTI PROGRAMMATI	M.O. <input checked="" type="checkbox"/> M.S. <input type="checkbox"/> R.R. <input type="checkbox"/> R.E. <input type="checkbox"/> D.R. <input type="checkbox"/>

note: \_\_\_\_\_



## PARCHEGGIO STAZIONE FERROVIARIA

17

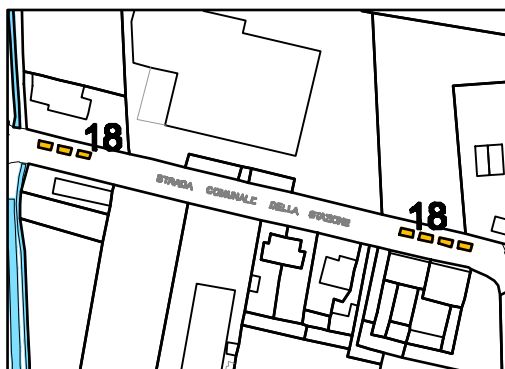


TIPOLOGIA DEL SERVIZIO	PARCHEGGIO
REGIME DI PROPRIETA'	PUBBLICO
CARATTERISTICHE DIMENSIONALI	
SUPERFICIE DELL'AREA	262,50 MQ
SLP	-----
STATO DI EFFICIENZA DEL DEL SERVIZIO	
STATO DI CONSERVAZIONE	BUONO
BARRIERE ARCHITETTONICHE	-----
SICUREZZA ANTINCENDIO	-----
DESTINAZIONE PREVALENTE DEL CONTESTO	ATTREZZATURE FERROVIARIE
LIVELLO DI ACCESSIBILITA'	BUONO
FRUIZIONE	QUOTIDIANA
BACINO D'UTENZA	COMUNALE – SOVRACOMUNALE
TIPOLOGIA DI INTERVENTI PROGRAMMATI	M.O. <input type="checkbox"/> M.S. <input checked="" type="checkbox"/> R.R. <input type="checkbox"/> R.E. <input type="checkbox"/> D.R. <input type="checkbox"/>

note: \_\_\_\_\_

## PARCHEGGIO VIA STAZIONE

18

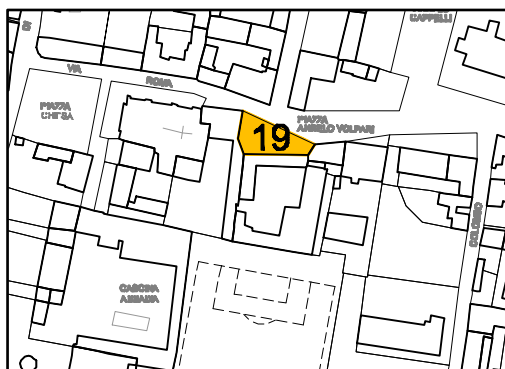


TIPOLOGIA DEL SERVIZIO	PARCHEGGIO
REGIME DI PROPRIETA'	PUBBLICO
CARATTERISTICHE DIMENSIONALI	
SUPERFICIE DELL'AREA	87,50 MQ
SLP	-----
STATO DI EFFICIENZA DEL DEL SERVIZIO	
STATO DI CONSERVAZIONE	BUONO
BARRIERE ARCHITETTONICHE	-----
SICUREZZA ANTINCENDIO	-----
DESTINAZIONE PREVALENTE DEL CONTESTO	ZONA RESIDENZIALE
LIVELLO DI ACCESSIBILITA'	BUONO
FRUIZIONE	QUOTIDIANA
BACINO D'UTENZA	COMUNALE
TIPOLOGIA DI INTERVENTI PROGRAMMATI	M.O. <input checked="" type="checkbox"/> M.S. <input type="checkbox"/> R.R. <input type="checkbox"/> R.E. <input type="checkbox"/> D.R. <input type="checkbox"/>

note: \_\_\_\_\_

## PARCHEGGIO PIAZZA ANGELO VOLPARI

19



TIPOLOGIA DEL SERVIZIO	PARCHEGGIO
REGIME DI PROPRIETA'	PRIVATO
CARATTERISTICHE DIMENSIONALI	
SUPERFICIE DELL'AREA	278,00 MQ
SLP	-----
STATO DI EFFICIENZA DEL DEL SERVIZIO	
STATO DI CONSERVAZIONE	BUONO
BARRIERE ARCHITETTONICHE	-----
SICUREZZA ANTINCENDIO	-----
DESTINAZIONE PREVALENTE DEL CONTESTO	ZONA RESIDENZIALE
LIVELLO DI ACCESSIBILITA'	BUONO
FRUIZIONE	QUOTIDIANA
BACINO D'UTENZA	COMUNALE – SOVRACOMUNALE
TIPOLOGIA DI INTERVENTI PROGRAMMATI	M.O. <input checked="" type="checkbox"/> M.S. <input type="checkbox"/> R.R. <input type="checkbox"/> R.E. <input type="checkbox"/> D.R. <input type="checkbox"/>

note: \_\_\_\_\_